



Presidencia de la República Dominicana



**Resultados del Levantamiento de Estado de Gobierno Electrónico en
República Dominicana – Informe preliminar de Indicadores
seleccionados por la CNSIC**



ENERO, 2013

Índice

Introducción	2
1- Proporción de Personas Contratados por el Gobierno Central que usan regularmente una PC	3
2- Proporción de Personas Contratadas por el Gobierno Central que usan regularmente el internet	4
3- Proporción de Organizaciones del Gobierno Central con una Red de Área Local	5
4- Proporción de Organizaciones del Gobierno Central con acceso a Internet	6

Introducción

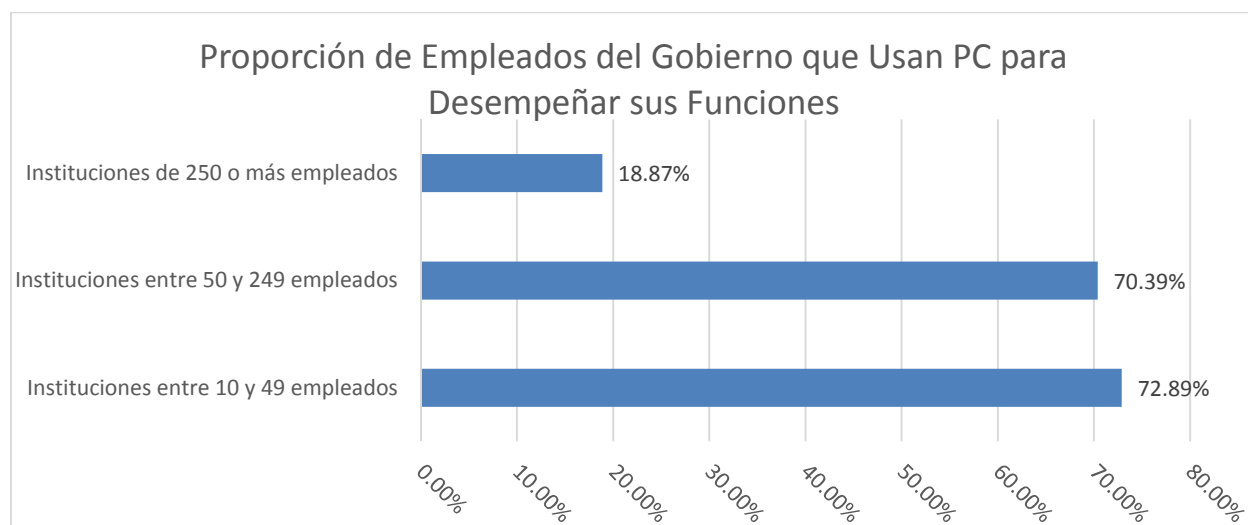
A finales del año 2012 la OPTIC hizo un levantamiento para determinar el estado de Gobierno Electrónico en las instituciones públicas dominicanas. En este levantamiento participaron 55 instituciones gubernamentales entre las cuales se figuran 18 de las 23 instituciones que son ministerios o tienen categoría de ministerio en el país.

Los datos están segregados por género en los casos que aplica, y por el tamaño de la institución; instituciones entre 10 y 49 empleados, entre 50 y 249 y de más de 250.

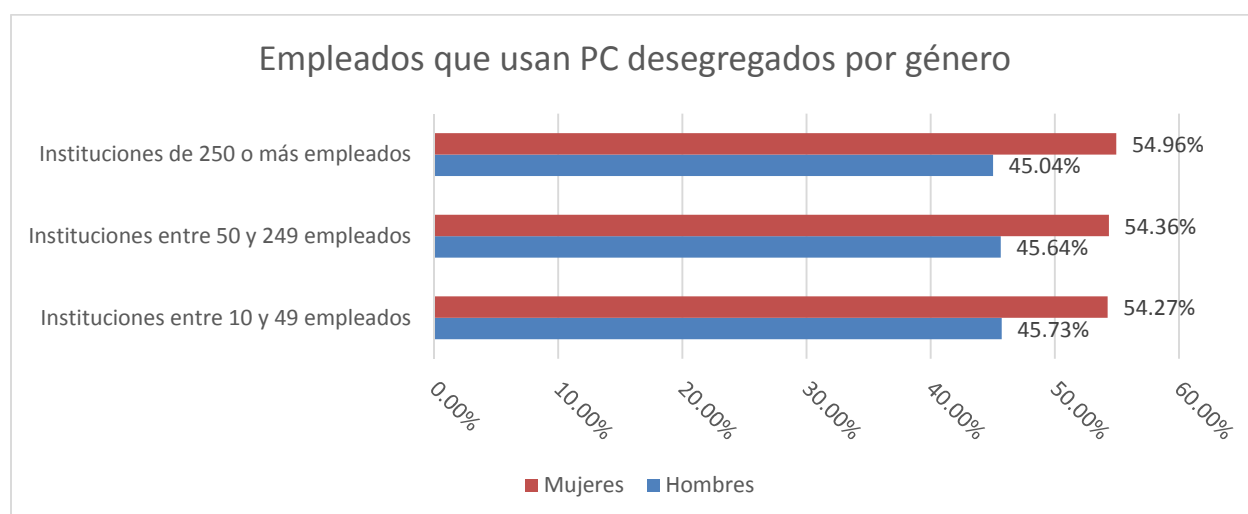
El informe actual solo se centra en los indicadores país seleccionados por la CNSIC que caen dentro de la responsabilidad de la OPTIC. Un informe más detallado con otros indicadores de interés tanto para nuestra institución como para el país se encuentra actualmente en proceso de creación.

1- Proporción de Personas Contratados por el Gobierno Central que usan regularmente una PC

Desagregación	Total	Hombres	Mujeres
Instituciones entre 10 y 49 empleados	72.89%	45.73%	54.27%
Instituciones entre 50 y 249 empleados	70.39%	45.64%	54.36%
Instituciones de 250 o más empleados	18.87%	45.04%	54.96%

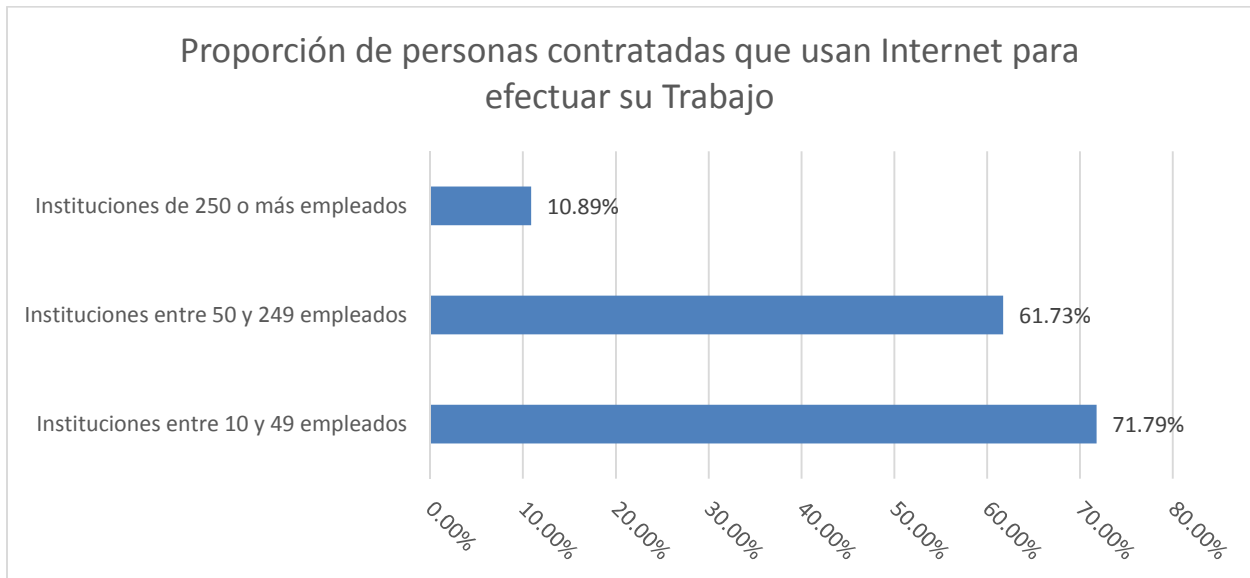


Mientras más grande es la institución la proporción de usuarios de PC es menor.

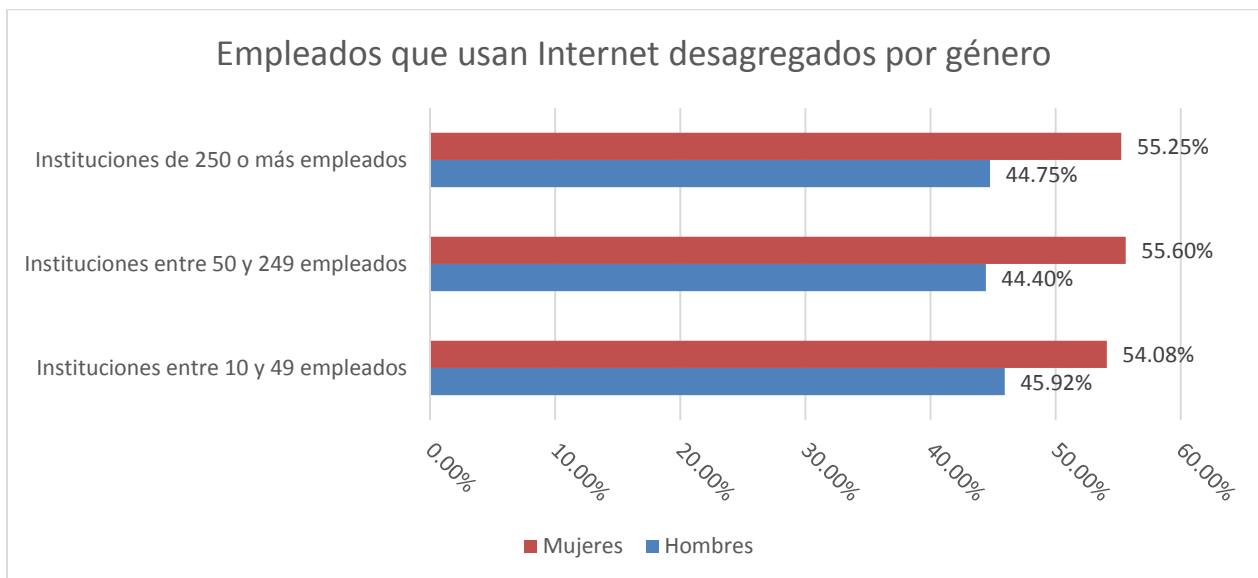


El porcentaje de mujeres y hombres que usan computadoras para realizar su trabajo se mantiene invariable independientemente del tamaño de la institución. El número de mujeres es predominante.

2- Proporción de Personas Contratadas por el Gobierno Central que usan regularmente el internet



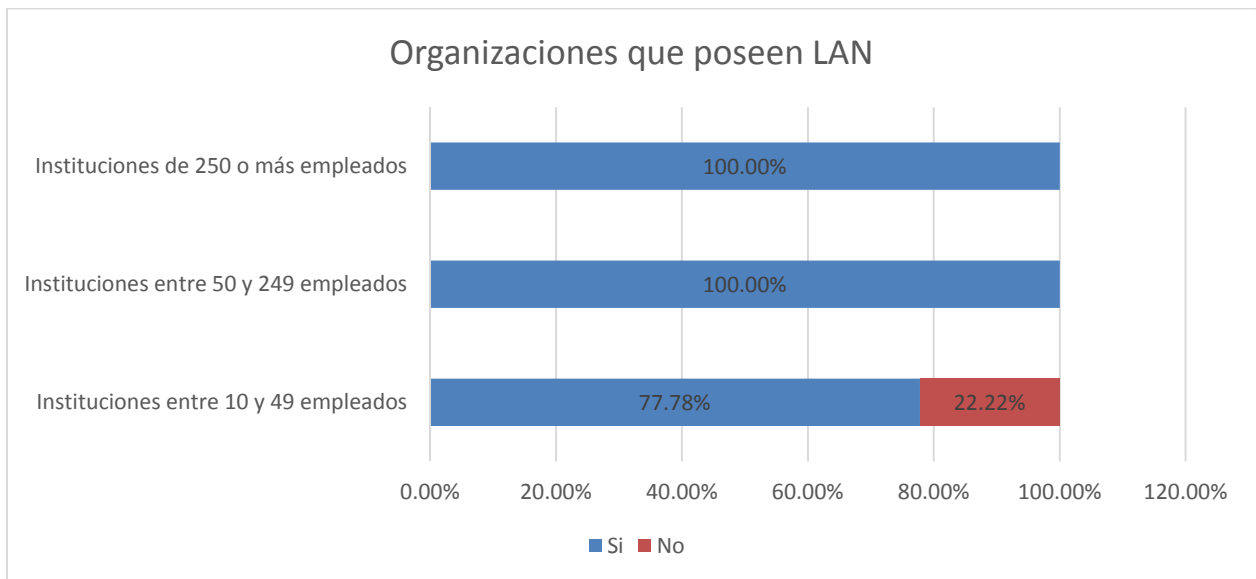
La mayoría de empleados que usan PC en su trabajo tienen Internet



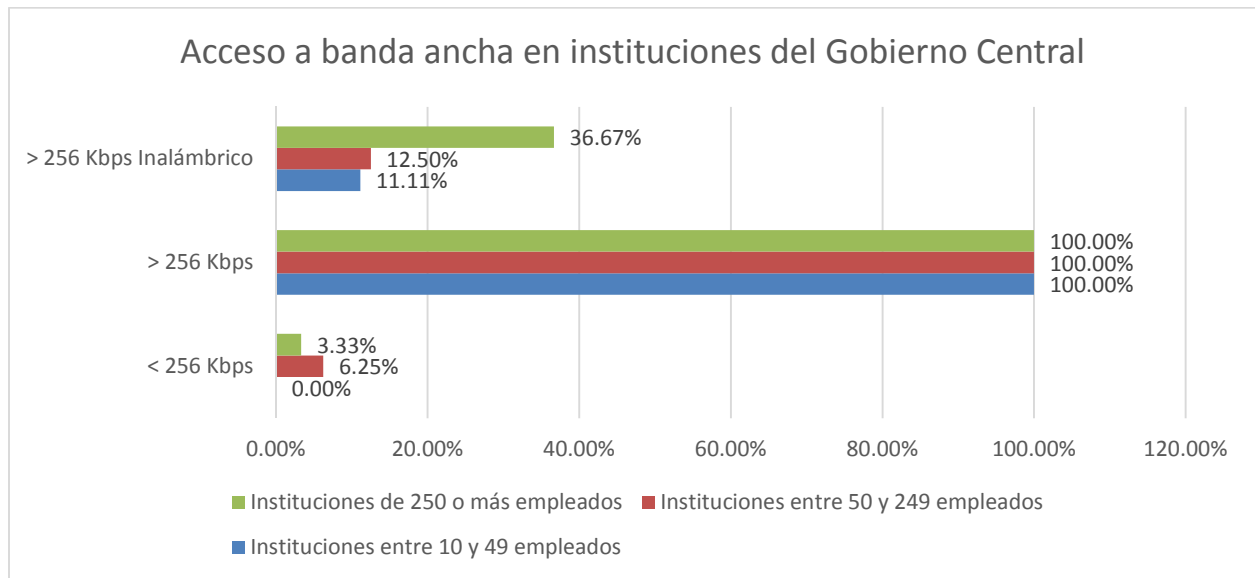
3- Proporción de Organizaciones del Gobierno Central con una Red de Área Local

Desagregación	Si	No
Instituciones entre 10 y 49 empleados	77.78%	22.22%
Instituciones entre 50 y 249 empleados	100.00%	0.00%
Instituciones de 250 o más empleados	100.00%	0.00%

Casi todas las instituciones del gobierno central tienen una Red de Área Local (LAN).



4- Proporción de Organizaciones del Gobierno Central con acceso a Internet



Todas las instituciones del gobierno central encuestadas tienen acceso a internet banda ancha¹ alámbrico. Paralelo a este acceso, algunas tienen internet inalámbrico de banda ancha y una pequeña proporción tienen internet de velocidad menor a lo que se considera banda ancha.

¹ Nos acogemos a la definición de la CEPAL de banda ancha. Fuente: <http://www.eclac.org/cgi-bin/getProd.asp?xml=/socinfo/noticias/noticias/8/44878/P44878.xml&xsl=/socinfo/tpl/p1f.xsl&base=/socinfo/tpl/top-bottom.xsl>